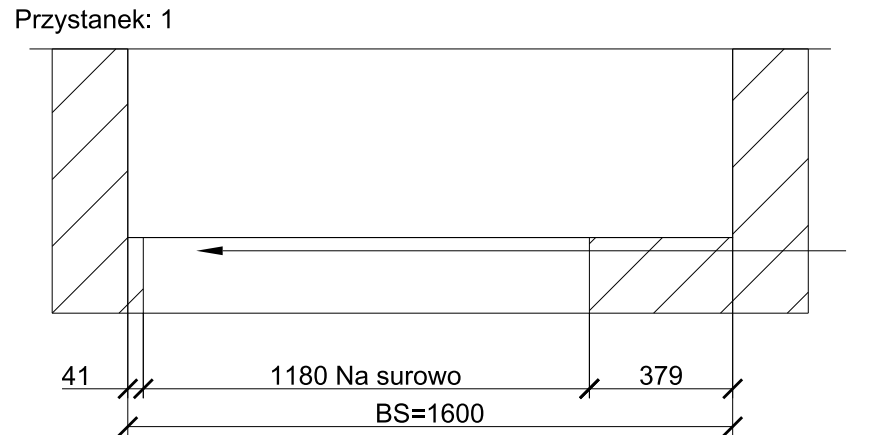
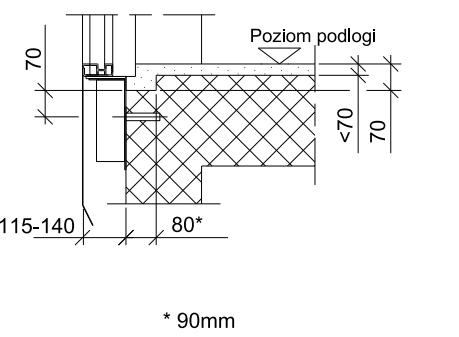


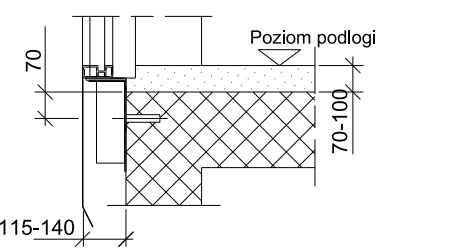
Otwór drzwiowy - szczegół 1:20



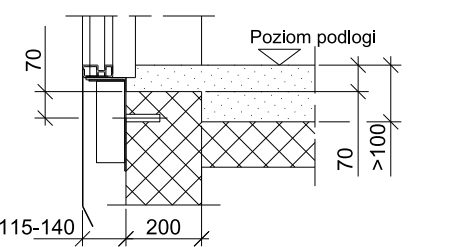
Próg otw. drzwiowego - szczegół <70 mm



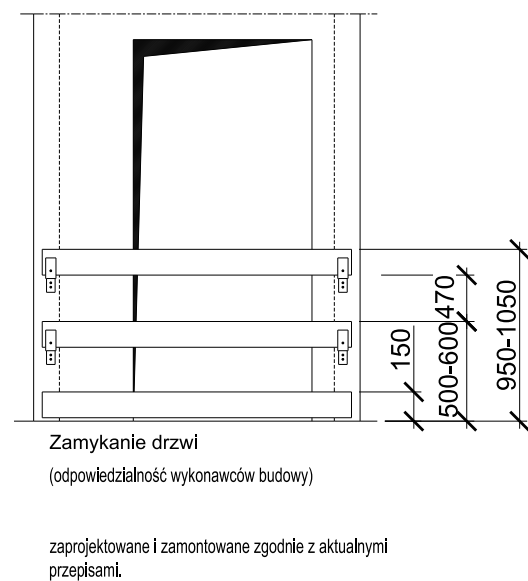
Próg otw. drzwiowego - szczegół 70 - 100 mm



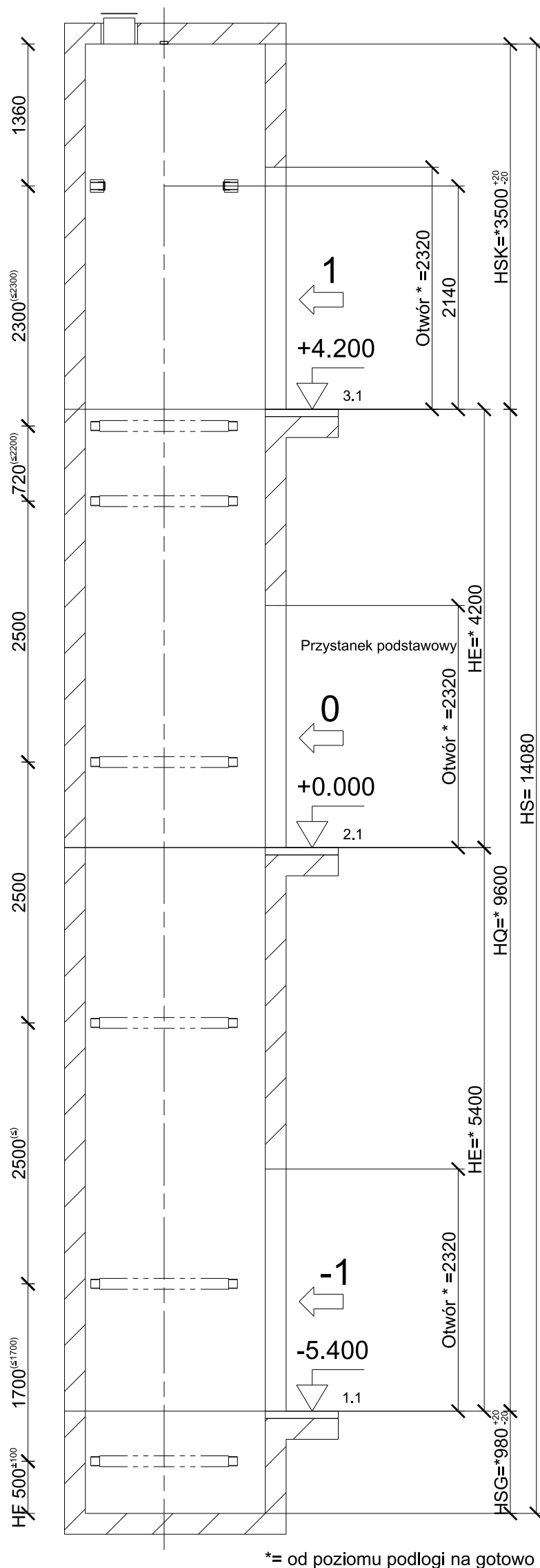
Próg otw. drzwiowego - szczegół >100 mm



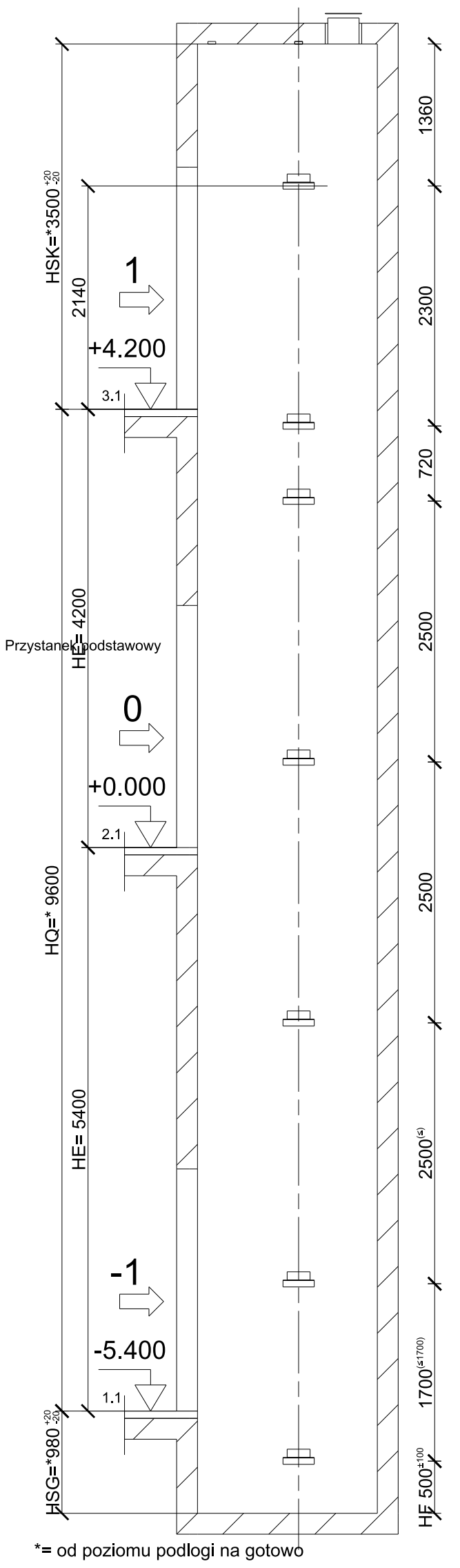
Zamykanie drzwi



Przekrój A-A 1:50



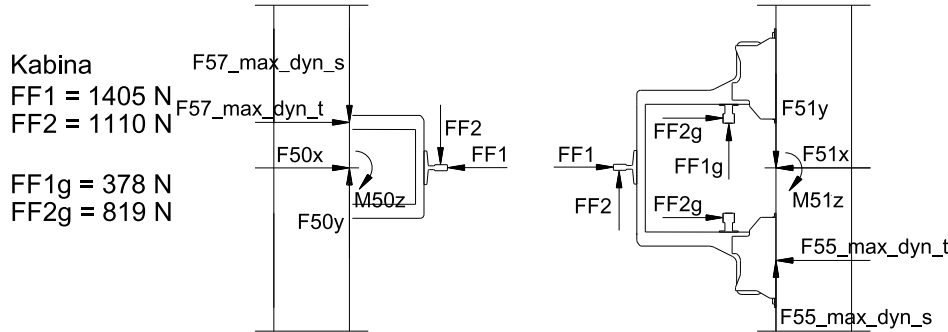
Przekrój B-B 1:50



Opis	Typ opisu	WLL	Numer
Sufit f	Zaczepy montażowe	≥ 20 kN	1
Sufit g	Zaczepy montażowe	≥ 5 kN	2
Sufit h	Zaczepy montażowe	≥ 12 kN	1

F9 = 23893 N	F17 = -	F50x_T = 803 N ()
F10 = 34582 N	F41 = -	F50y_T = 635 N ()
F11 = 14746 N	F42 = -	F50x_PH = 1405 N ()
F12 = 31978 N	F43 = -	F50y_PH = 1110 N ()
F13 = 5607 N	F44 = -	M50z_T = 64 Nm ()
F14 = 5607 N	F45 = -	M50z_PH = 111 Nm ()
F51x_T = 803 N ()	F52/53x_T = -	F52/53x_T = -
F51y_T = 635 N ()	F52/53y_T = -	F52/53y_T = -
F51x_PH = 1637 N ()	F52/53x_PH = -	F52/53x_PH = -
F51y_PH = 1110 N ()	F52/53y_PH = -	F52/53y_PH = -
M51z_T = 138 Nm ()	M52/53z_T = -	M52/53z_T = -
M51z_PH = 242 Nm ()	M52/53z_PH = -	M52/53z_PH = -
F54_max_dyn_s = -	F55_max_dyn_s = 979 N	F54_max_dyn_1 = -
F55_max_dyn_1 = 1924 N	F56_max_dyn_s = -	F56_max_dyn_1 = 632 N
F57_max_dyn_s = 474 N	F58_max_dyn_s = -	F58_max_dyn_1 = 632 N
Sily F11 i F12 występują tylko w przypadku zadziałania chwyłaczy.	Sily F9 i F10 występują w przypadku złączenia kabiny lub przeciwwagi na zderzaki.	

Sily od przewodników (max. dynamiczne) [N]



245-PW-ARC-EA-DET-ZZ-6312-A0

NUMER PROJEKTU	FAZA PROJEKTU	BRANŻA	OBIEKT	RODZAJ RYSUNKU	POZIOM	NUMER RYSUNKU	NUMER REWIZJI
----------------	---------------	--------	--------	----------------	--------	---------------	---------------

NAZWA OBIEKTU BUDOWLANEGO
KOMPLEKS SPORTOWY W PIEKARACH ŚLĄSKICH, BUDOWA BASENU ZE SPĄ I STREFA FITNESS, HALI SPORTOWEJ ZE STRZELNICA SPORTOWĄ I GARAZEM PODZIEMNYM, WRAZ Z ZAGOSPODAROWANIEM TERENU ORAZ NIEZBEDNĄ INFRASTRUKTURĄ TECHNICZNĄ PODZIEMNĄ I NAZIEMNĄ

FAZA PROJEKTU
PROJEKT WYKONAWCZY

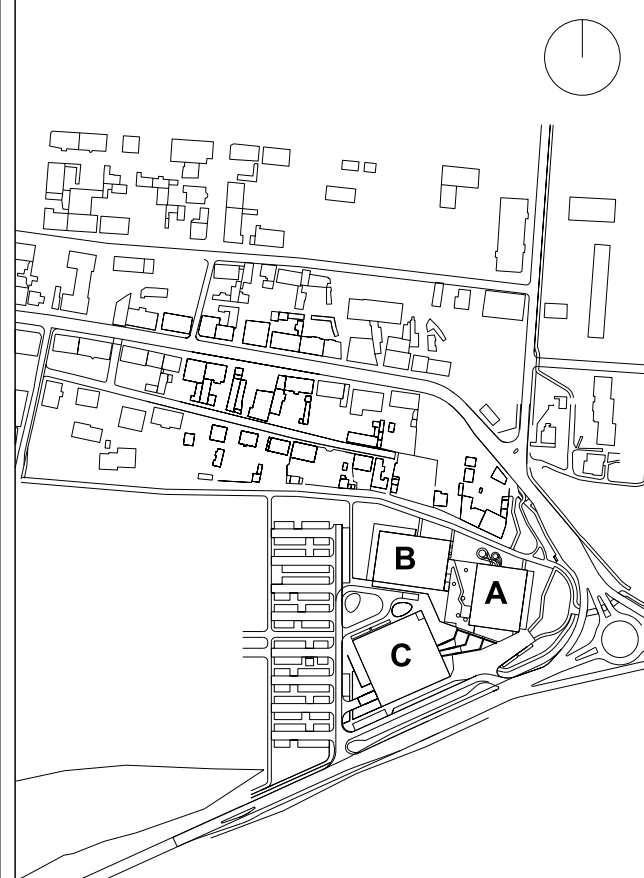
LOKALIZACJA OBIEKTU BUDOWLANEGO
**PIEKARY ŚLĄSKIE
UL. SOLIDARNOŚCI**

INWESTOR
Gmina Piekary Śląskie
ul. Bytomska 84, 42-940
Piekary Śląskie



GENERAŁNY PROJEKTANT
jsk architektki | pszczulny & rutz
JSK Architektki Sp. z o.o.
ul. Zwirki i Wigury 18
02-092, Warszawa
tel.: 0048 22 660 30 00
e-mail: jsk@jskarchitektki.pl

PROJEKTANT BRANŻOWY
jsk architektki | pszczulny & rutz
JSK Architektki Sp. z o.o.
biuro Wrocław
ul. Krakowska 29
50-424, Wrocław
tel.: 0048 71 729 38 90
e-mail: jsk@jskarchitektki.pl



PROJEKTANT arch. Piotr Bury	NR UPRAWNIENI MA/012/05	PODPIS <i>Piotr Bury</i>
PROJEKTANT SPRAWDZAJĄCY arch. Mariusz Rutz	NR UPRAWNIENI Z.P. II-7342 /28/TO/98	PODPIS <i>Mariusz Rutz</i>
RYSOWAŁ BB		

BRANŻA Architektura	SKALA 1 : 20	DATA 28.06.2024
	ROZMIAR ARKUSZA A1	

TYTUŁ RYSUNKU
Winda A - Rysunki techniczne 2/2

245-PW-ARC-EA-DET-ZZ-6312-A0

NUMER PROJEKTU	FAZA PROJEKTU	BRANŻA	OBIEKT	RODZAJ RYSUNKU	POZIOM	NUMER RYSUNKU	NUMER REWIZJI
----------------	---------------	--------	--------	----------------	--------	---------------	---------------